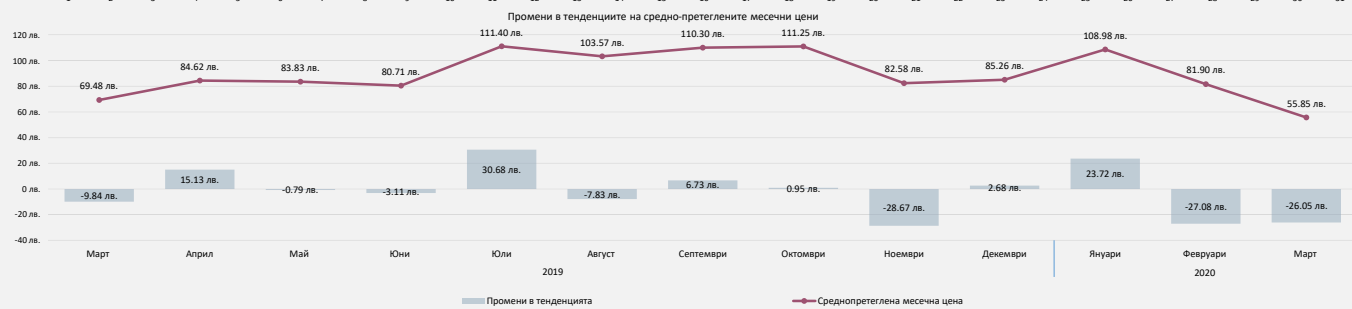
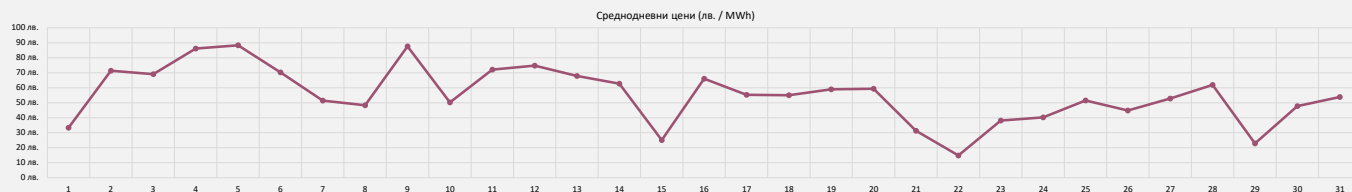


Пазар Ден напред
Март 2020

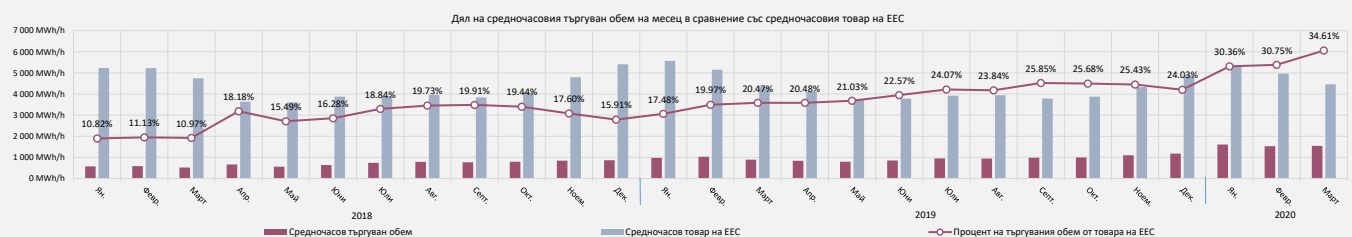
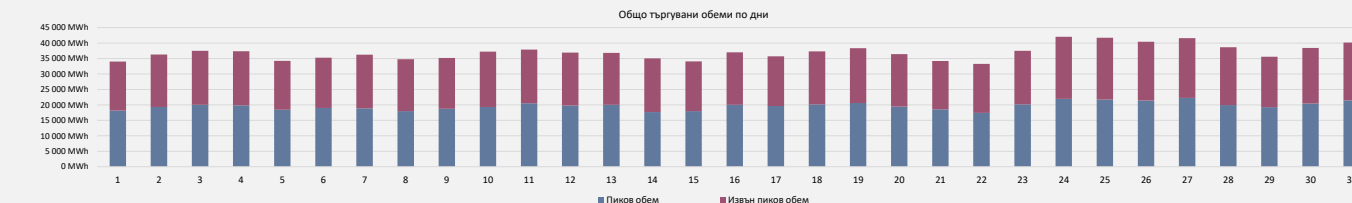
Месечни цени

Цени (лв./MWh)	Март	Февруари	%	Изменение
Средна цена базов товар	55.31 лв.	81.00 лв.	-31.7%	-25.69 лв.
Средна цена пиков товар	60.46 лв.	89.72 лв.	-32.6%	-29.26 лв.
Средна цена извънпиков товар	50.15 лв.	72.28 лв.	-30.6%	-22.12 лв.
Най-ниска цена	0.10 лв.	14.04 лв.	-99.3%	-13.94 лв.
Най-висока цена	149.97 лв.	185.98 лв.	-19.4%	-36.01 лв.
Среднопретеглена цена	55.85 лв.	81.90 лв.	-31.8%	-26.05 лв.



Търговани обеми

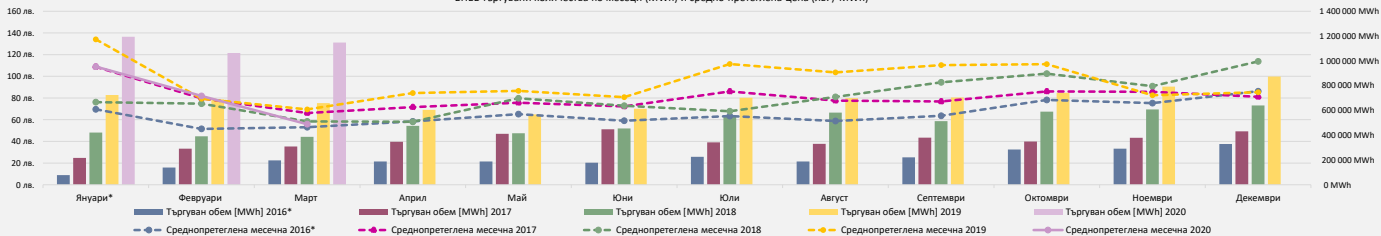
Търговани обеми	Март	Февруари	%	Изменение
Общо търгуван базов обем	1,147,160.9 MWh	1,062,967.2 MWh	7.9%	84,193.7 MWh
Пиков обем	610,440.7 MWh	562,920.1 MWh	8.4%	47,520.6 MWh
Извънпиков обем	536,720.2 MWh	500,047.1 MWh	7.3%	36,673.1 MWh
Среднодневен търгуван обем	37,005.2 MWh	36,654.0 MWh	1.0%	351.1 MWh
Средночасов търгуван обем	1,544.0 MWh/h	1,527.3 MWh/h	1.1%	16.7 MWh/h
Регистр. пазарни участници	76	76	0.0%	0



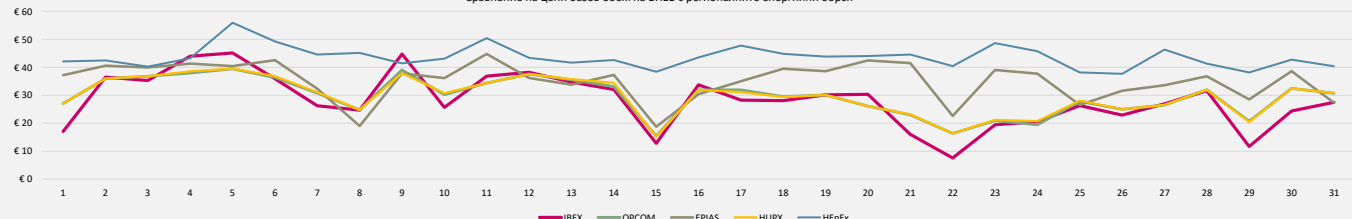
*ENTSO-E Transparency Day Ahead Actual Total Load - реализиран брутен почасов товар в ЕЕС на Република България [MWh / h]

БНБЕ статистически данни и сравнение на цените с регионалните енергийни борси

БНБЕ търговани количества по месеци (MWh) и средно-претеглена цена (лв. / MWh)

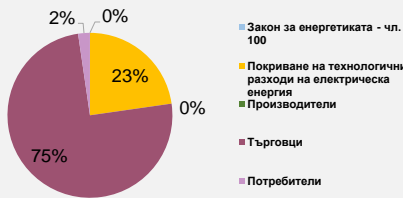


Сравнение на цени базов товар на БНБЕ с регионалните енергийни борси



Търговани обеми на пазар ден напред за март 2020 г. по вид на търговския участник		
	Покупки	Продажби
Закон за енергетиката - чл. 100	0%	22%
Покриване на технологични разходи на електрическа енергия	23%	0%
Производители	0%	66%
Търговци	75%	12%
Потребители	2%	0%

Март 2020 ПОКУПКИ за ден напред в %



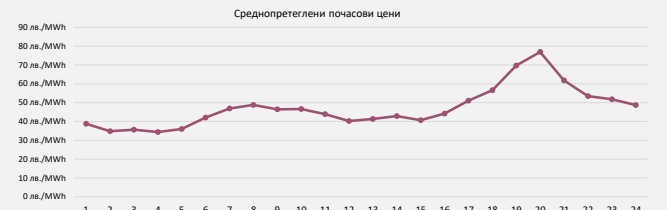
Март 2020 ПРОДАЖБИ за ден напред в %



Пазар в Рамките на деня Март 2020

Месечни обеми на търговия и цени

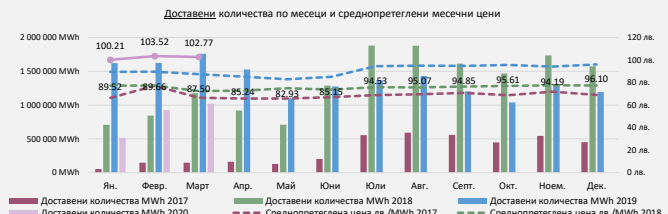
Показатели	Март	Февруари	%	Изменение
Среднопредетелена цена	46.71 лв./MWh	81.98 лв./MWh	-43.0%	-35.28 лв./MWh
Среднопредетелена цена пиков товар	49.39 лв./MWh	89.54 лв./MWh	-44.8%	-40.15 лв./MWh
Среднопредетелена цена извънпиков товар	44.09 лв./MWh	73.37 лв./MWh	-39.9%	-29.27 лв./MWh
Общо търгован базов обем	99,281.2 MWh	38,425.1 MWh	158.4%	60,856.1 MWh
Пиков обем	49,000.1 MWh	20,475.8 MWh	139.3%	28,524.3 MWh
Извънпиков обем	50,281.1 MWh	17,949.3 MWh	180.1%	32,331.8 MWh
Среднодневен търгован обем	3,202.6 MWh	1,325.0 MWh	141.7%	1,877.6 MWh
Средночасов търгован обем	133.6 MWh/h	55.2 MWh/h	142.0%	78.4 MWh/h
Регистр. пазарни участници	58	57	1.8%	1
Активни пазарни участници	43	44	-2.3%	-1



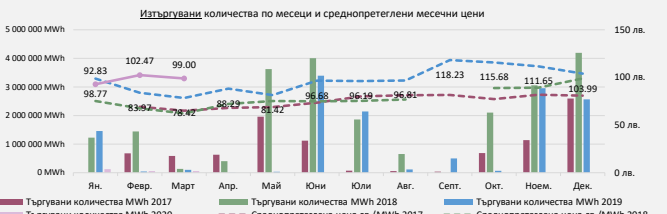
Централизиран пазар за двустранни договори

Обеми с доставка през март и обеми на сделки извършвани през март с бъдеща доставка

Месечни обеми на търговия и цени - Екран за търговия Auction screen



Март доставени количества	Март	Февруари	%	Изменение
Среднопредетелена цена	102.77 лв./MWh	103.52 лв./MWh	-0.7%	-0.75 лв./MWh
Общо доставени количества	1,022,422.9 MWh	928,000.8 MWh	10.2%	94,422.1 MWh



Март извършвани количества	Март	Февруари	%	Изменение
Среднопредетелена цена	99.00 лв./MWh	102.47 лв./MWh	-3.4%	-3.47 лв./MWh
Общо извършвани количества	57,320.0 MWh	56,549.0 MWh	1.4%	771.0 MWh

Активност на Екран за търговия Auction screen



Брой на успешни сесии на екран Auction за март

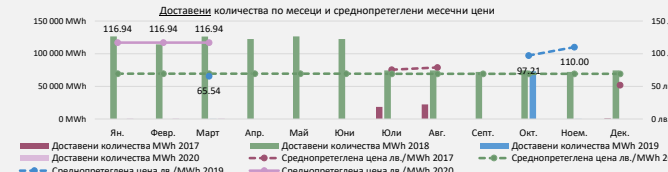
Продукти

Извършвани кол.

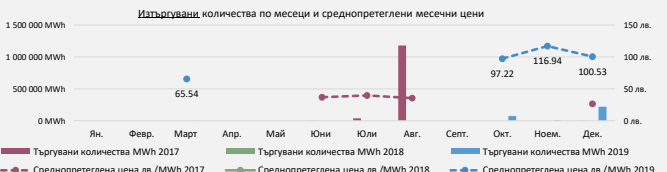
Среднопредетелена цена

* При продукти с отклонения в профила, количествата и цените се изчисляват съгласно търгованите базови количества.

Месечни обеми на търговия и цени - Екран за търговия Continuous Trading



Март доставени количества	Март	Февруари	%	Изменение
Среднопредетелена цена	116.94 лв./MWh	116.94 лв./MWh	0.0%	0.00 лв./MWh
Общо доставени количества	743 MWh	696 MWh	6.8%	47 MWh



Март извършвани количества	Март	Февруари	%	Изменение
Среднопредетелена цена	0.00 лв./MWh	0.00 лв./MWh	0.0%	0.00 лв./MWh
Общо извършвани количества	0 MWh	0 MWh	0.0%	0 MWh

Цените са без ДДС и акциз